

WOCA Masterzeep

- Dagelijks onderhoud (projecten)

WOCA Masterzeep is speciaal geschikt voor geoliede vloeren die dagelijks/frequent moeten worden schoongemaakt.

Geoliede houten vloeren die met WOCA Masterzeep worden behandeld, moeten daarnaast regelmatig onderhouden worden met WOCA Natuurzeep om een optimale oppervlaktebescherming te behouden.

WOCA Masterzeep is tevens zeer geschikt voor het reinigen van stenen vloeren, vinylvloeren, PVC-oppervlakken, geschilderde houtoppervlakken ...

Verpakking: 5 liter

Verkrijgbaar in Naturel

Verbruik: 320 – 400 m²/ liter

Gereedschap: WOCA Masterzeep of WOCA Natuurzeep Naturel of Wit, plastic emmer, wringmop of klassieke dweil. Gereedschap reinigen met water.

Vorbereiding: Gebruik afwisselend 3 dagen WOCA Natuurzeep Naturel of Wit en 1 dag WOCA Masterzeep


TIP: Bij sterk bevulde vloeren gebruik 2 emmers: • 1 met de zeepmengeling. • 1 met zuiver water voor het spoelen van de wringmop.

Let wel op dweil de vloer nooit met zuiver water!!!


Toepassing: (WOCA Natuurzeep Naturel,Wit en Masterzeep = zelfde toepassing)




1. De bus goed schudden voor gebruik.



2. Meng 12,5 cl (half bierglas) zeep op 5l water.



3. Dweil de vloer met een half uitgewrongen wringmop in de lengterichting van het hout op een oppervlakte van ca. 4m²



4. Laat de zeepmengeling kort op het oppervlak om vuil op te lossen.

5. Dompel de wringmop in de zeepmengeling en wring ze goed uit.



6. Dweil de vloer droog.

7. Stappen 2-3-4-5 herhalen tot de volledige vloer is gedweild.

OPGELET : U reinigt hout, beperk het gebruik van overvloedig vocht !!!